

РЕПУБЛИКА БЪЛГАРИЯ



REPUBLIC OF BULGARIA

НАЦИОНАЛЕН СТАТИСТИЧЕСКИ ИНСТИТУТ
NATIONAL STATISTICAL INSTITUTE

СТАТИСТИЧЕСКИ ГОДИШНИК 2025 STATISTICAL YEARBOOK 2025

В ИНФОГРАФИКИ



IN INFOGRAPHICS



ИЗДАНИЕ

EDITION

СТАТИСТИЧЕСКИ ГОДИШНИК 2025

Националният статистически институт представя на вниманието на потребителите на статистическа информация от страната и чужбина 93-тото издание на „Статистически годишник 2025“ на Република България в печатен формат.

В него е публикувана актуална статистическа информация за демографското, икономическото и социалното развитие на страната за периода 2019 - 2024 г. в различни териториални и класификационни нива и разрези.

Съгласно Закона за статистиката официалният източник на информация в Република България е Националната статистическа система, която се състои от Националния статистически институт, органите на статистиката и Българската народна банка.

В Статистическия годишник задължително се цитира съответният източник, предоставил информацията. Данните, за които не е посочен източникът на информация, са резултат от изследванията на Националния статистически институт.

Статистическата информация е представена общо за страната и на регионално равнище. Административно-териториалните единици „области“ са представени съгласно Закона за административно-териториалното устройство на Република България, а териториалните единици за статистически цели „статистически зони“ и „статистически райони“ - съгласно Класификацията на териториалните единици за статистически цели в България, която кореспондира с класификация NUTS на Евростат.

Годишникът е оформен тематично по раздели, като всеки раздел включва методологични бележки.

Стойностните показатели след 2000 г. са в левове (BGN) след деноминацията на лева през 1999 година.

Международният преглед включва данни, позволяващи да се правят сравнения с други страни. Публикувани са последните данни, с които Националният статистически институт разполага към момента на подготовката на изданието. Представени са и агрегираните резултати от програмата за европейски сравнения на паритетите на покупателната способност, индексите на равнищата на цени и реален БВП на човек от населението, изчислени от Евростат към 17.12.2025 година.

Изданието може да бъде намерено на интернет страницата на Националния статистически институт, в раздел „Публикации“.

STATISTICAL YEARBOOK 2025

The National Statistical Institute (NSI) has the pleasure to present to the attention of the national and foreign users of statistical information the 93rd edition of the 'Statistical Yearbook 2025' of the Republic of Bulgaria in printed format.

It provides current statistical information about the demographic, economic and social development of the country for the 2019 - 2024 period in different territorial and classification aggregations and breakdowns.

According to the Statistics Act, the official source of information in the Republic of Bulgaria is the National Statistical System, which comprises of the National Statistical Institute, the Statistical Bodies and the Bulgarian National Bank.

The source of information is mandatory mentioned in the Statistical Yearbook. When the source of information is not specified, the published data are based on the results of NSI's surveys.

The statistical information, found in the yearbook, is presented for the whole country and at regional level. Data on the demographic, social and economic development at regional level are included in the 'Regional Review' section. The administrative - territorial units 'districts' are presented according to the Administrative and Territorial Structure of the Republic of Bulgaria Act, while the territorial units for statistical purposes, i.e., 'Statistical zones' and 'Statistical regions', are presented according to the Classification of Territorial Units for Statistics in Bulgaria that corresponds to Eurostat NUTS classification.

The yearbook is designed thematically by chapters and each chapter contains methodological notes.

Value indicators since 2000 are given in BGN after the denomination in 1999.

The International Review Section includes data allowing to make comparisons between Bulgaria and other countries. The most recent data available at NSI at the time of preparation of the edition are published. Aggregated results of the European Comparisons Programme (ECP) on the Purchasing Power Parities (PPPs), price level indices and real GDP per capita, estimated by Eurostat as of December 17, 2025 are also presented.

The publication can be found on the website of the National Statistical Institute, in the 'Publications' section.



СЪДЪРЖАНИЕ CONTENTS

Основни показатели за демографското, социалното и икономическото развитие на България	2	<i>Basic indicators about the demographic, social and economic development of the Republic of Bulgaria</i>
Територия, повърхнина и климат	4	<i>Territory, surface area and climate</i>
Околна среда	6	<i>Environment</i>
Население и демографски процеси	8	<i>Population and demographic processes</i>
Пазар на труда	10	<i>Labour market</i>
Доходи, разходи и потребление на домакинствата	12	<i>Household income, expenditure and consumption</i>
Национални сметки	14	<i>National accounts</i>
Цени	16	<i>Prices</i>
Инвестиции	18	<i>Investments</i>
Финанси	20	<i>Finance</i>
Износ и внос на стоки	22	<i>Exports and imports of goods</i>
Енергетика	24	<i>Energy</i>
Нефинансови предприятия	26	<i>Non-financial enterprises</i>
Селско стопанство	28	<i>Agriculture</i>
Горско стопанство	30	<i>Forestry</i>
Промишленост	32	<i>Industry</i>
Строителство	34	<i>Construction</i>
Транспорт	36	<i>Transport</i>
Вътрешна търговия; хотелиерство и ресторантьорство	38	<i>Domestic trade; accommodation and food service activities</i>
Туризм	40	<i>Tourism</i>
Здравеопазване	42	<i>Health</i>
Образование	44	<i>Education</i>
Научноизследователска и развойна дейност и иновации	46	<i>Research and development activity and innovation</i>
Информационно общество	48	<i>Information society</i>
Култура и изкуство	50	<i>Culture and art</i>
Престъпност и правосъдие	52	<i>Criminality and justice</i>



ОСНОВНИ ПОКАЗАТЕЛИ ЗА ДЕМОГРАФСКОТО,
СОЦИАЛНОТО И ИКОНОМИЧЕСКОТО РАЗВИТИЕ
НА БЪЛГАРИЯ

*BASIC INDICATORS ABOUT THE DEMOGRAPHIC,
SOCIAL AND ECONOMIC DEVELOPMENT
OF THE REPUBLIC OF BULGARIA*

с. 5 от СТАТИСТИЧЕСКИ ГОДИШНИК 2025
р. 5 from the STATISTICAL YEARBOOK 2025

ОСНОВНИ ПОКАЗАТЕЛИ ЗА ДЕМОГРАФСКОТО, СОЦИАЛНОТО И ИКОНОМИЧЕСКОТО РАЗВИТИЕ НА БЪЛГАРИЯ

Basic indicators about the demographic, social and economic development of the Republic of Bulgaria

2024



НАСЕЛЕНИЕ
към 31.12.
Population
as of 31.12



8.3%
РАЖДАЕМОСТ
Crude birth rate



15.6%
СМЪРТНОСТ
Crude death rate

ЕСТЕСТВЕН ПРИРАСТ НА НАСЕЛЕНИЕТО
Natural increase -7.3%



55.5%
КОЕФИЦИЕНТ НА
ИКОНОМИЧЕСКА
АКТИВНОСТ¹
Activity rate¹



53.2%
КОЕФИЦИЕНТ НА ЗАЕТОСТ¹
Employment rate¹



4.2%
КОЕФИЦИЕНТ НА БЕЗРАБОТИЦА¹
Unemployment rate¹



2 325
лв./BGN

СРЕДНА МЕСЕЧНА РАБОТНА ЗАПЛАТА
НА НАЕТИТЕ ПО ТРУДОВО ПРАВООТНОШЕНИЕ
Average monthly wages and salaries
of the employees under labour contract



12 857
лв./BGN
ОБЩ ДОХОД
НА ЛИЦЕ ОТ ДОМАКИНСТВОТО
Total household income
per capita



9 408
лв./BGN
ПАРИЧЕН ПОТРЕБИТЕЛСКИ РАЗХОД
НА ЛИЦЕ ОТ ДОМАКИНСТВОТО
Monetary household consumer
expenditure per capita



102.2
ИНДЕКС НА
ПОТРЕБИТЕЛСКИТЕ
ЦЕНИ
Consumer Price
Index numbers

Декември 2024 / Декември 2023
December 2024 / December 2023

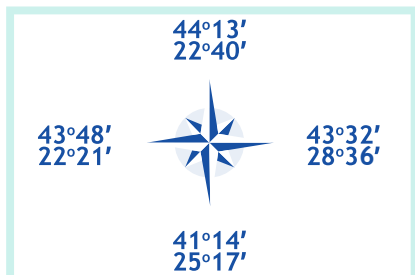
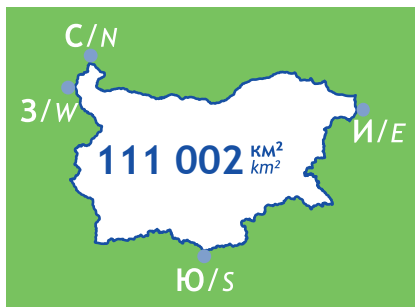
¹ Наблюдение на работната сила. ¹ Labour force survey.



ТЕРИТОРИЯ, ПОВЪРХНИНА И КЛИМАТ
TERRITORY, SURFACE AREA AND CLIMATE

с. 12 от СТАТИСТИЧЕСКИ ГОДИШНИК 2025
р. 12 from the *STATISTICAL YEARBOOK 2025*

ТЕРИТОРИЯ Territory



ГРАНИЦИ Frontiers



ТЕМПЕРАТУРА Temperature

Средна месечна температура на въздуха
Mean monthly temperature

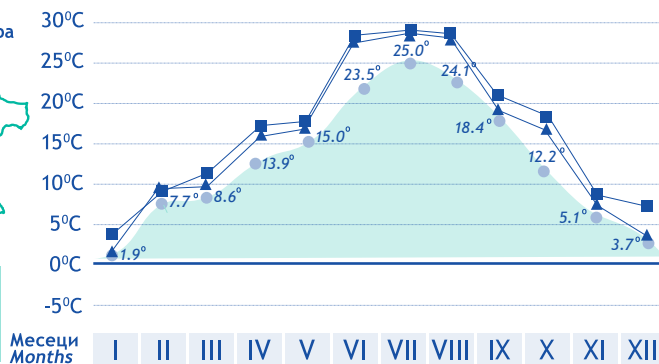
2024

13.2°C

Средна годишна температура
Mean annual temperature



Средни месечни температури на въздуха, измерени от всички метеорологични станции
Average monthly temperatures measured by all meteorological stations



ВАЛЕЖИ Precipitation

Месечни суми на валежите
Monthly amount of precipitation

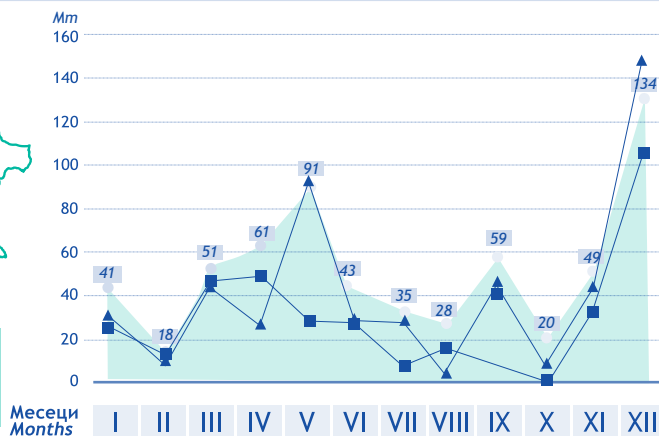
2024

628 mm

Средна годишна сума
Mean annual amount



Средни месечни суми на валежите, измерени от всички метеорологични станции
Average monthly amount of precipitation measured by all meteorological stations





ОКОЛНА СРЕДА
ENVIRONMENT

с. 30 от СТАТИСТИЧЕСКИ ГОДИШНИК 2025
p. 30 from the *STATISTICAL YEARBOOK 2025*



ИЗВЕТА ПРЯСНА ВОДА ПО ИКОНОМИЧЕСКИ ДЕЙНОСТИ

Fresh water abstraction by economic activities

5 087 млн. м³
Million m³

2024

67.1%



Индустрия
Industry

16.1%



Селско, горско и рибно стопанство
Agriculture, forestry, fishing

16.4%



Обществено водоснабдяване (Вик)
Public water supply

0.4%



Услуги
Services



ОСНОВНИ ИЗТОЧНИЦИ НА ЗАМЪРСЯВАНЕ

Major sources of pollution

2024


CO₂

Въглероден двуокис
Carbon dioxide

32 830


хиляди тона
Thousand tons

53%




Индустриални горивни процеси
Industrial combustible processes

12%



Производствени процеси
Production processes

35%



Други източници¹
Other sources¹

¹ Включени са данни за емисиите от автотранспорта, селското стопанство и бита.

¹ Incl. data about contaminants from road transport, agriculture and households.



НАСЕЛЕНИЕ И ДЕМОГРАФСКИ ПРОЦЕСИ
POPULATION AND DEMOGRAPHIC PROCESSES

с. 62 от СТАТИСТИЧЕСКИ ГОДИШНИК 2025
p. 62 from the STATISTICAL YEARBOOK 2025

НАСЕЛЕНИЕ Population

2024



6 437.4 хил.
Thousand

73.7%

Градове
Urban



26.3%

Села
Rural



Съотношение по пол
Sex ratio



1 000

Жени на 1 000 мъже
Women per 1 000 men

1 080

Средна продължителност на живота
Life expectancy at birth



71.9

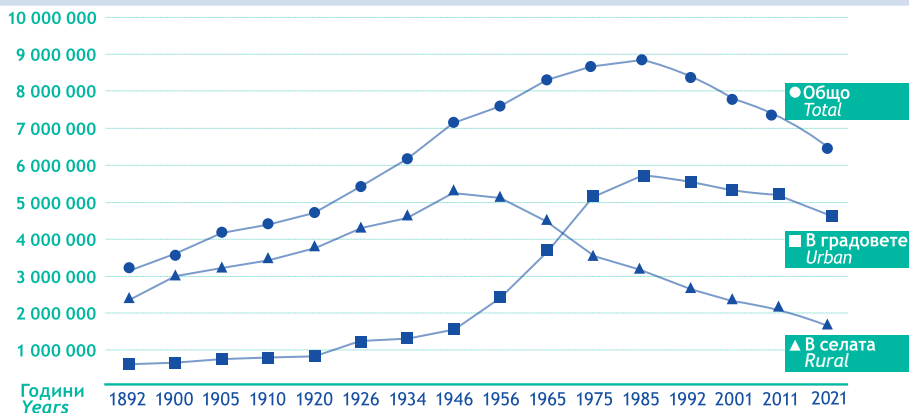
75.6 години
Years



79.3

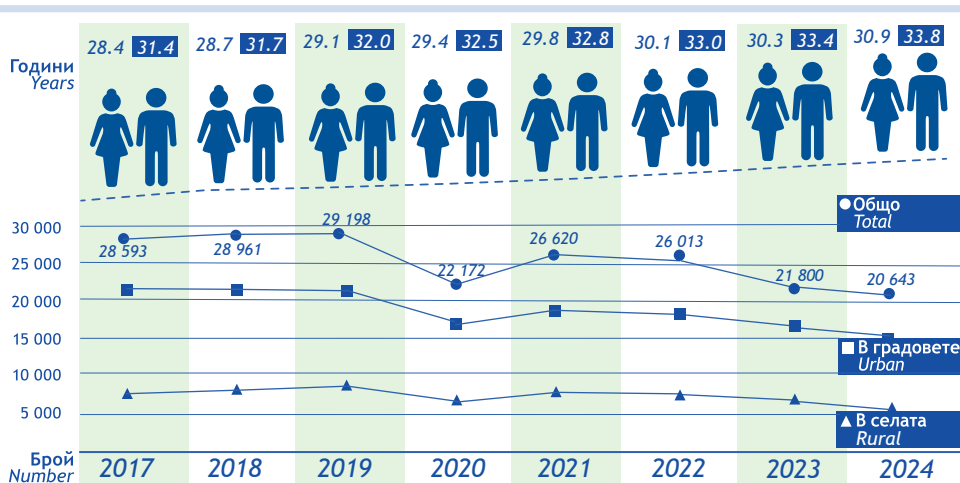


НАСЕЛЕНИЕ СПОРЕД ПРЕБОРЯВАНИЯТА Population by Census year



СКЛЮЧЕНИ БРАКОВЕ Marriages

Средна възраст при сключване на първи брак
Average age at first marriage





ПАЗАР НА ТРУДА
LABOUR MARKET

с. 108 от СТАТИСТИЧЕСКИ ГОДИШНИК 2025
p. 108 from the STATISTICAL YEARBOOK 2025



РАБОТНА СИЛА Labour force

3 060.3 хиляди
Thousand



2024



Градове
Urban



Села
Rural



По местоживеене/By place of residence



Мъже
Male



Жени
Female



По пол/By sex

2 932.9

Заети
Employed

127.4

Безработни
Unemployed

37.6%



Висше
Higher

14.2%

54.2%



Средно
Upper secondary

53.6%

8.2%



Основно и по-ниско
Lower secondary or less

32.2%

По степени на образование/By level of education



ЗАЕТИ ЛИЦА Employed

2 932.9 хиляди
Thousand

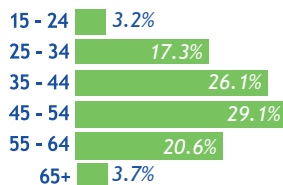


БЕЗРАБОТНИ ЛИЦА Unemployed

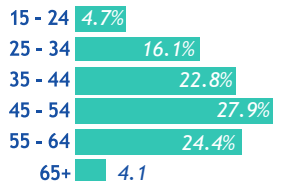
2024



2 289.6
Градове
Urban



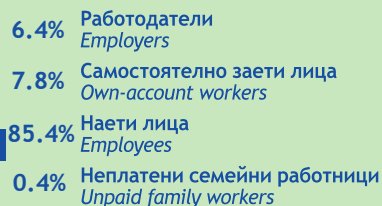
643.3
Села
Rural



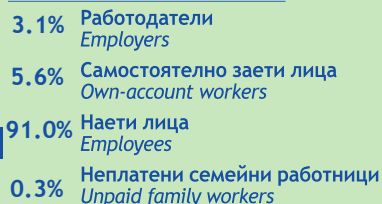
По възраст и местоживеене/By age and place of residence



1 554.1
Мъже
Male



1 378.7
Жени
Female

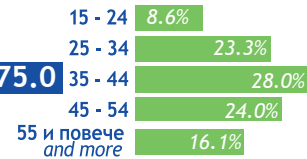


По статус в заетостта и пол
By professional status and sex

127.4 хиляди
Thousand



75.0
Градове
Urban



52.4
Села
Rural



По възраст и местоживеене
By age and place of residence



ДОХОДИ, РАЗХОДИ И ПОТРЕБЛЕНИЕ
НА ДОМАКИНСТВОТА

*HOUSEHOLD INCOME, EXPENDITURE
AND CONSUMPTION*

с. 132 от СТАТИСТИЧЕСКИ ГОДИШНИК 2025
p. 132 from the STATISTICAL YEARBOOK 2025



ОБЩ ДОХОД И РАЗХОД НА ДОМАКИНСТВОТА

Total household income and expenditure

По статистически райони
By statistical region

2024

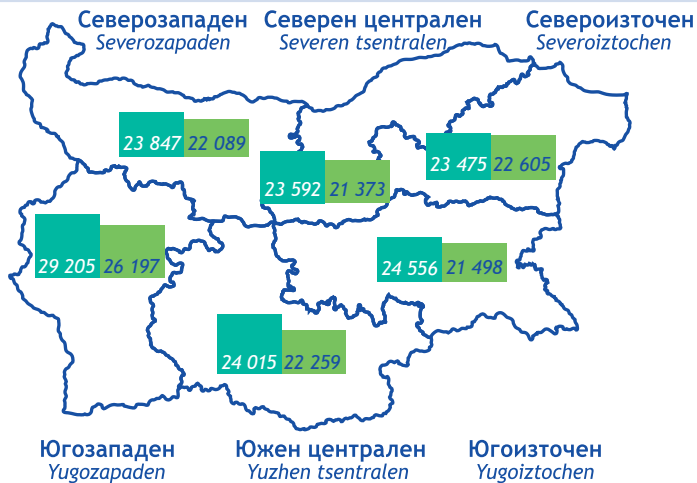
Средно на домакинство
Average per household



Общ ДОХОД
Total INCOME



Общ РАЗХОД
Total EXPENDITURE



ПОТРЕБЛЕНИЕ НА ОСНОВНИ ХРАНИТЕЛНИ ПРОДУКТИ

Household consumption of main foods

Средно на лице
Average per capita

2024



12.9
кг/kg

Месо от домашни птици
Poultry meat



69.1
кг/kg

Хляб и тестени изделия
Bread and paste products



19.6
л/litre

Прясно мляко
Milk



21.7
кг/kg

Южни плодове
Tropical fruit



20.5
кг/kg

Домати
Tomatoes



10.3
кг/kg

Лук
Onion



13.2
кг/kg

Свинско месо
Pork



11.5
кг/kg

Сирене
White cheese



28.2
кг/kg

Кисело мляко
Yoghurt



12.3
кг/kg

Ябълки
Apples



13.9
кг/kg

Краставици
Cucumbers



26.9
кг/kg

Картофи
Potatoes



НАЦИОНАЛНИ СМЕТКИ
NATIONAL ACCOUNTS

с. 156 от СТАТИСТИЧЕСКИ ГОДИШНИК 2025
p. 156 from the STATISTICAL YEARBOOK 2025



БРУТНА ДОБАВЕНА СТОЙНОСТ

Gross value added

2024

178 772



млн. лв.
Million BGN

По текущи цени
At current prices

73.1%



130 654

млн. лв./Million BGN

Услуги
Services

24.2%



43 300

млн. лв./Million BGN

Индустрия
Industry

2.7%



4 817

млн. лв./Million BGN

Селско и горско стопанство
Agriculture and forestry

По икономически сектори
By economic sector



БРУТЕН ВЪТРЕШЕН ПРОДУКТ

Gross domestic product

2024



204 907

млн. лв. по текущи цени
Million BGN at current prices



31 811 лв.
BGN

На човек от населението
Per capita

77.1%



157 894

млн. лв./Million BGN

Крайно потребление
Final consumption expenditure

20.4%



41 862

млн. лв./Million BGN

Бруто капиталобразуване
Gross capital formation

2.5%



5 151

млн. лв./Million BGN

Салдо (износ - внос)
Net exports

По компоненти на крайното използване
By final consumption expenditure



ЦЕНИ
PRICES

с. 180 от СТАТИСТИЧЕСКИ ГОДИШНИК 2025
p. 180 from the STATISTICAL YEARBOOK 2025

СРЕДНИ ЦЕНИ НА НЯКОИ СТОКИ И УСЛУГИ ЗА НАСЕЛЕНИЕТО¹

Average prices of selected commodities for the population¹

2025



0.52

ЛВ.
BGN

Кокоши яйца - бр.
Hen eggs - in numbers



7.73

ЛВ.
BGN

Пиле охладено - кг
Chicken - disembowelled - kg



3.25

ЛВ.
BGN

Ябълки - кг
Apples - kg



3.84

ЛВ.
BGN

Слънчогледово олио - л
Sunflower oil - l



2.92

ЛВ.
BGN

Хляб Добруджа (от брашно ТИП 700) - кг
Dobrudzha bread from flour 'type 700' - kg



2.45 ЛВ.
BGN

Бензин А-95Н, безоловен - л
Gasoline A-95H - litre



6.82 ЛВ.
BGN

Пелети в чувал - 10 кг
Pellets in a bag of 10 kg



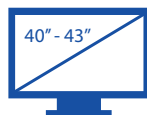
2.90 ЛВ.
BGN

Електроенергия - дневна тарифа - за 10 кВтч
Electricity - day-time consumption - per 10 kWh



577.40 ЛВ.
BGN

Готварска печка с 4 котлона
Cooker with 4 hot plates



579.73 ЛВ.
BGN

LCD телевизор с диагонал на екрана 102 - 109 см
LCD TV - receiver with 102 - 109 cm diagonal



12.17 ЛВ.
BGN

Билет за кино, вечерна прожекция, съботен ден
Cinema ticket, evening show, Saturday



812.92 ЛВ.
BGN

Автоматична перална машина 6 - 8 кг
Electric washing machine 6 - 8 kg



928.14 ЛВ.
BGN

Хладилник с фризер с общ капацитет около 300 л
Household refrigerator with freezer - about 300 l



за 1 куб. м
1 cubic m

3.39 ЛВ.
BGN

Питейна вода
Drinking water

¹ По потребителската кошница на НСИ за изчисляване на инфлацията. /¹ According to the Consumer basket for calculation of the inflation.



ИНВЕСТИЦИИ
INVESTMENTS

с. 210 от СТАТИСТИЧЕСКИ ГОДИШНИК 2025
p. 210 from the STATISTICAL YEARBOOK 2025

РАЗХОДИ ЗА ПРИДОБИВАНЕ НА ДЪЛГОТРАЙНИ МАТЕРИАЛНИ АКТИВИ

Expenditure on acquisition of tangible fixed assets

2024



35.2%



Сгради, строителни съоръжения и конструкции
Buildings and construction equipment

31.5%



Машини, производствено оборудване и апаратура
Machines and equipment

12.2%



Транспортни средства
Means of transport

6.6%



Земя
Land

Други разходи
Other expenditure


14.5%

По видове
By kind

ПРИДОБИТИ ДЪЛГОТРАЙНИ МАТЕРИАЛНИ АКТИВИ

Acquired tangible fixed assets

2024



31.3%

35.3%

14.2%

7.7%

Други разходи
Other expenditure

11.5%

По видове
By kind



ЧУЖДЕСТРАННИ ПРЕКИ ИНВЕСТИЦИИ В НЕФИНАНСОВИТЕ ПРЕДПРИЯТИЯ

Foreign direct investments in non-financial enterprises

Към/As of 31.12.2024

По икономически дейности
By economic activity groupings

33 904 702.9

ХИЛ. ЕВРО
Thousand Euro

По страни
By countries

В това число:
Of which:

Търговия, ремонт на автомобили и мотоциклети <i>Wholesale and retail trade, repair of motor vehicles and motorcycles</i>	19.1%
Операции с недвижими имоти <i>Real estate activities</i>	11.9%
Производство и разпределение на електрическа и топлинна енергия и на газообразни горива <i>Electricity, gas, steam and air conditioning supply</i>	8.4%
Далекосъобщения/Telecommunications	6.2%
Дейности в областта на информационните технологии и информационните услуги <i>IT and other information services</i>	5.7%
Производство на изделия от каучук, пластмаси и други неметални минерални суровини <i>Manufacture of rubber and plastics products, and other non-metallic mineral products</i>	4.9%
Производство на основни метали и метални изделия, без машини и оборудване <i>Manufacture of basic metals and fabricated metal products, except machinery and equipment</i>	4.6%

В това число:
Of which:

Нидерландия <i>Netherlands</i>	5 032 047.5
Австрия <i>Austria</i>	4 418 605.8
Германия <i>Germany</i>	3 485 313.3
Швейцария <i>Switzerland</i>	3 020 883.1
Кипър <i>Cyprus</i>	1 972 509.0
Гърция <i>Greece</i>	1 791 795.4
Люксембург <i>Luxembourg</i>	1 766 680.6
Обединено кралство <i>United Kingdom</i>	1 279 470.7



ФИНАНСИ
FINANCE

с. 220 от СТАТИСТИЧЕСКИ ГОДИШНИК 2025
p. 220 from the STATISTICAL YEARBOOK 2025

КРЕДИТНИ ИНСТИТУЦИИ

Credit institutions

2024



24

БНБ и кредитни институции
BNB and Credit institutions



ЗАСТРАХОВАТЕЛНИ ПРЕДПРИЯТИЯ

Insurance companies

2024

47

Застрахователни предприятия
Insurance companies

303 028 хил. лв.
Thousand BGN

Печалба за финансовата година
Profit for the financial year

ДЕПОЗИТИ И КРЕДИТИ

Deposits and loans

Сектор „Домакинства и НТООД“
Sector 'Households and NPISHs'

61 505.5 млн. лв.
Million BGN

Депозити в левове
Deposits in BGN



25 221.2 млн. лв.
Million BGN

Депозити във валута
Deposits in foreign currency

45 153.0 млн. лв.
Million BGN

Кредити в левове
Loans in BGN



1 220.9 млн. лв.
Million BGN

Кредити във валута
Loans in foreign currency

ЗАСТРАХОВАТЕЛНИ ПРЕМИИ И ОБЕЗЩЕТЕНИЯ

Insurance premiums and claims

ЗАСТРАХОВАТЕЛНИ ПРЕМИИ
Insurance premiums

ЗАСТРАХОВАТЕЛНИ ОБЕЗЩЕТЕНИЯ
Insurance claims

344 404

хил. лв.
Thousand BGN



137 267

хил. лв.
Thousand BGN

Животозастраховане
Life assurance business

3 197 991

хил. лв.
Thousand BGN



1 333 347

хил. лв.
Thousand BGN

Общо застраховане
Non-life insurance

34.0%

„Гражданска отговорност“ на превозни средства
Third Party Liability for use and possession of vehicles

37.0%

33.0%

Застраховка на превозни средства
Insurance of vehicles

33.2%

33.0%

Други застраховки
Other insurances

29.8%

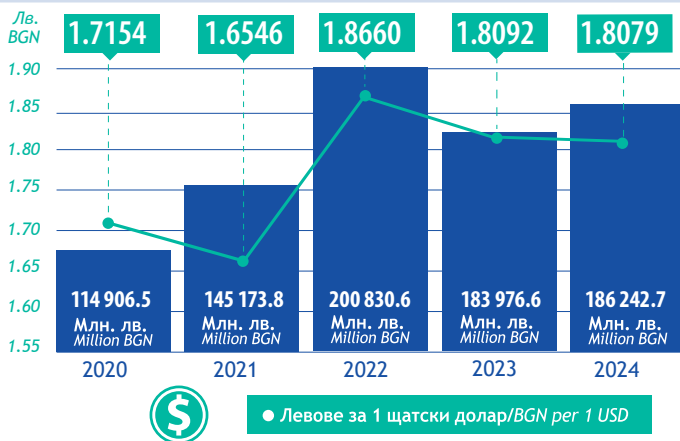


ИЗНОС И ВНОС НА СТОКИ
EXPORTS AND IMPORTS OF GOODS

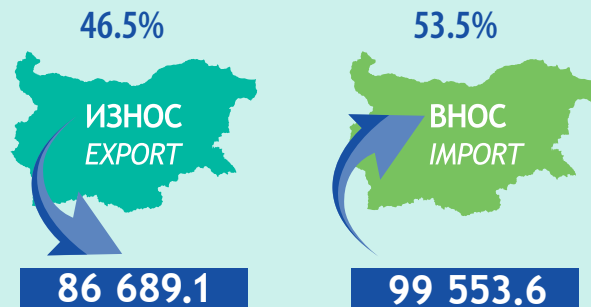
с. 260 от СТАТИСТИЧЕСКИ ГОДИШНИК 2025
p. 260 from the STATISTICAL YEARBOOK 2025

ВЪНШНОТЪРГОВСКИ СТОКООБМЕН

Foreign trade turnover

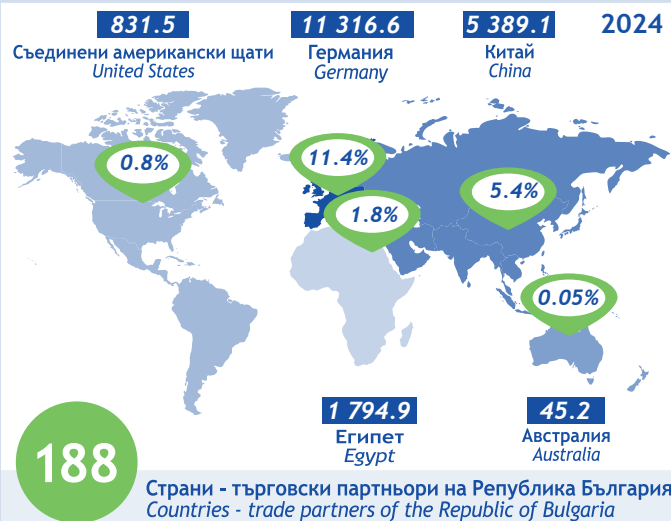


186 242.7 милиони левове
Million BGN 2024



← ИЗНОС Export 86 689.1 млн. лв.
Million BGN

→ ВНОС Import 99 553.6 млн. лв.
Million BGN



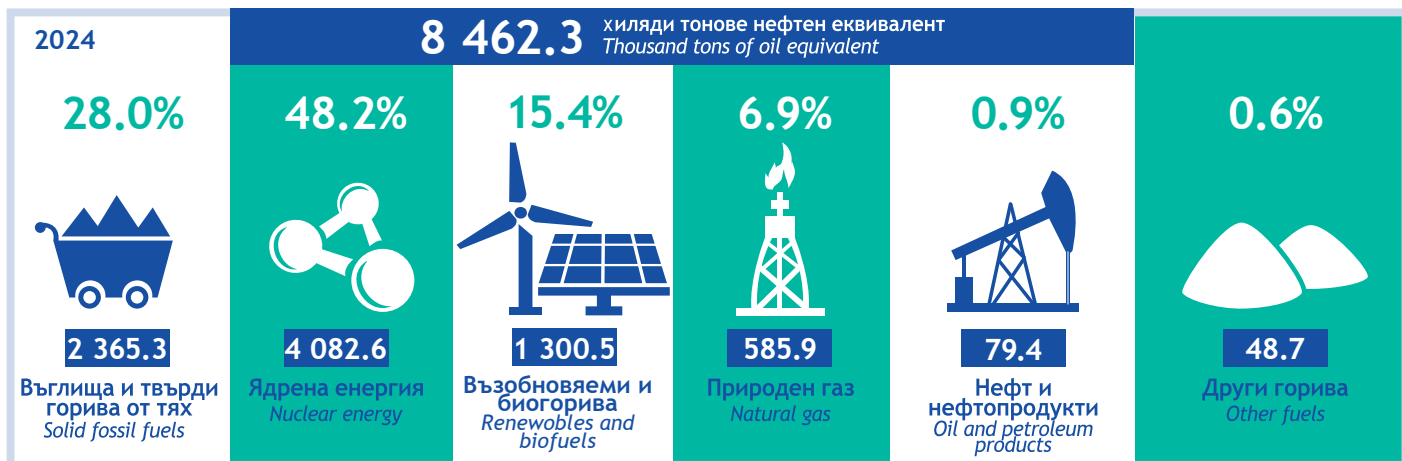


ЕНЕРГЕТИКА
ENERGY

с. 280 от СТАТИСТИЧЕСКИ ГОДИШНИК 2025
p. 280 from the STATISTICAL YEARBOOK 2025

РАЗХОД НА ГОРИВА В ЕЛЕКТРОЦЕНТРАЛИТЕ за производство на електрическа и топлинна енергия¹

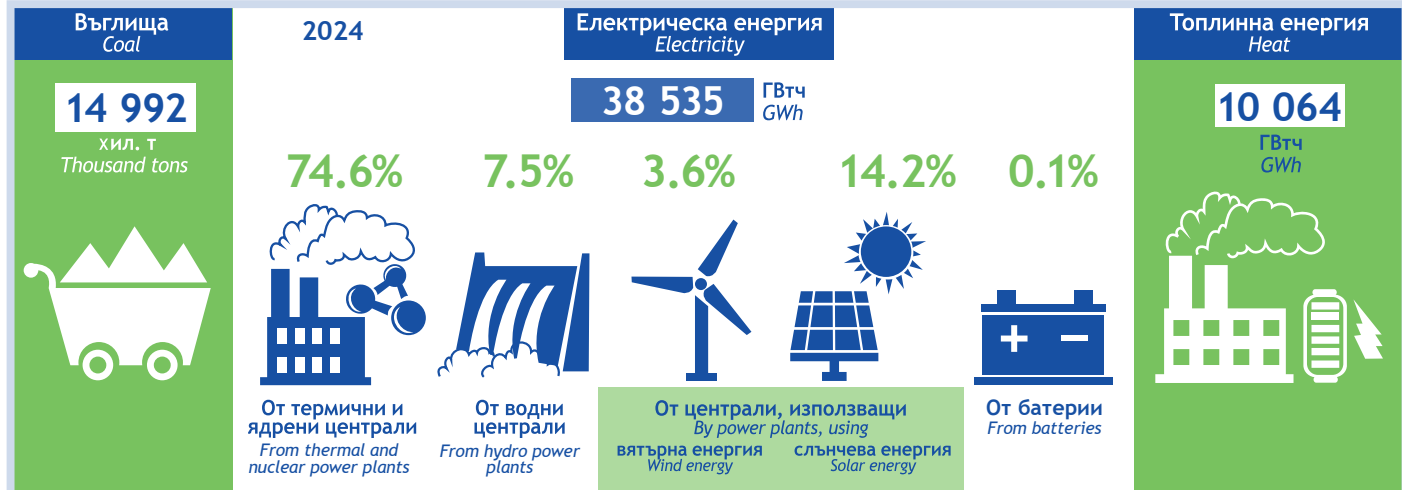
Fuel used for electricity and heat production in power plants¹




¹ Без съоръженията за производство само на топлинна енергия./¹ Excl. units producing heat only.

ПРОИЗВОДСТВО НА ВЪГЛИЩА, ЕЛЕКТРИЧЕСКА И ТОПЛИННА ЕНЕРГИЯ

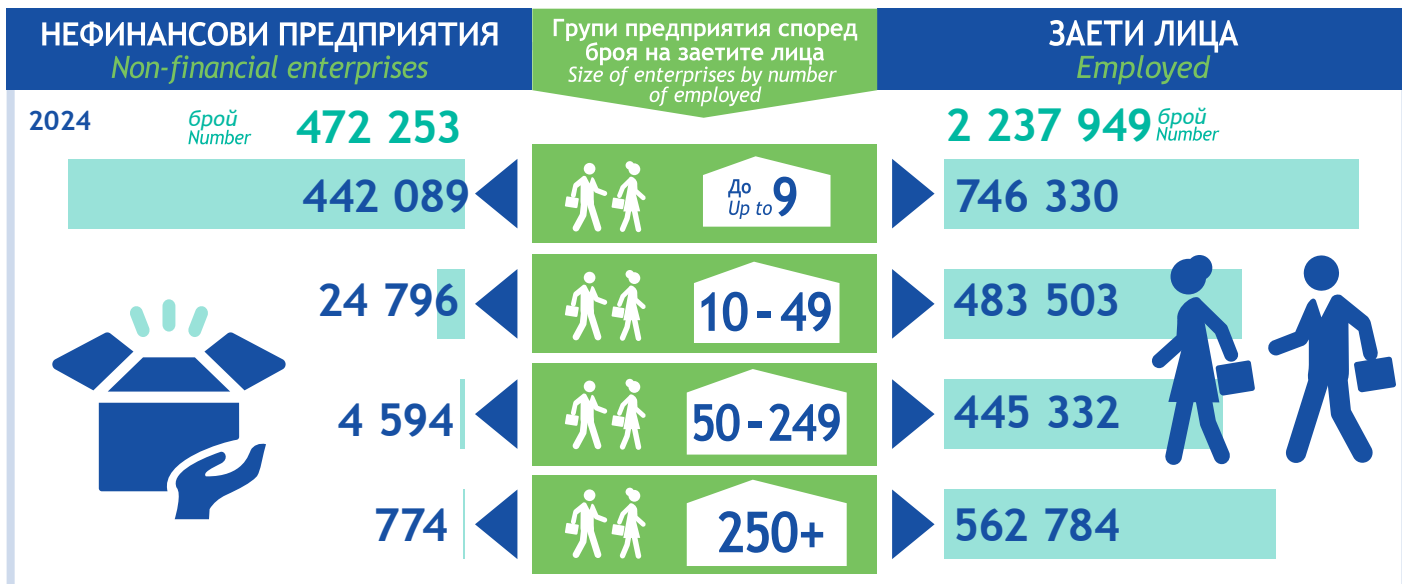
Coal, electricity and heat production





НЕФИНАНСОВИ ПРЕДПРИЯТИЯ
NON-FINANCIAL ENTERPRISES

с. 296 от СТАТИСТИЧЕСКИ ГОДИШНИК 2025
p. 296 from the STATISTICAL YEARBOOK 2025





СЕЛСКО СТОПАНСТВО
AGRICULTURE

с. 304 от СТАТИСТИЧЕСКИ ГОДИШНИК 2025
p. 304 from the STATISTICAL YEARBOOK 2025



РАСТЕНИЕВЪДСТВО¹

Crops¹



2024

Зърнени култури Crops for production of grain

Технически култури Industrial crops

Площи Area	Производство Production	Средни добиви Yields	Площи Area	Производство Production	Средни добиви Yields		
1 194 507	Пшеница и лимец Wheat	6 846 316	5 731	929 145	Слънчоглед Sunflower seeds	1 609 367	1 732
503 025	Царевица за зърно Maize (corn)	1 597 935	3 177	25 638	Винени лозя Wine grapes	Лозя Grapes	
196 376	Ечемик Barley	1 052 483	5 360	2 090	Десертни лозя Table grapes	10 473	5 011
Хектари Hectares	Тонове Tons	Килограми от хектар Kilogram per hectare	Хектари Hectares	Тонове Tons	Килограми от хектар Kilogram per hectare		



ЖИВОТНОВЪДСТВО¹

Livestock breeding¹



Брой
Number

Селскостопански животни към 1.11.2024 г.

Livestock as of 1.11.2024



Продукти от животновъдството

Livestock products



¹ Източник: Министерство на земеделието и храните, отдел „Агростатистика“.

¹ Source: Ministry of Agriculture and Food, 'Agrostatistics' Department.



ГОРСКО СТОПАНСТВО
FORESTRY

с. 326 от СТАТИСТИЧЕСКИ ГОДИШНИК 2025
p. 326 from the STATISTICAL YEARBOOK 2025

ГОРСКИ ПЛОЩИ¹

Forest area¹

2024



1 217

Иглолистни
Coniferous

3 066

Широколистни
Deciduous

4 283

хил. хектара/1 000 ha

ЗАЛЕСЯВАНЕ¹

Afforestation¹

Площ
Area

964
хектара/ha



Подготовка
на почвата
Preparation
of area

905
хектара/ha



Залесяване
Afforestation

703
хектара/ha



Попълване
на култури
Reforestation of
artificial forests

Изразходвани средства
Expenditure

3 291

хил. лв./Thousand BGN

2 601

хил. лв./Thousand BGN

1 928

хил. лв./Thousand BGN

ДОБИТА ДЪРВЕСИНА ПО ВИДОВЕ ГОРИ¹

Wood¹

Хиляди плътни куб. м
Thousand solid cubic metres

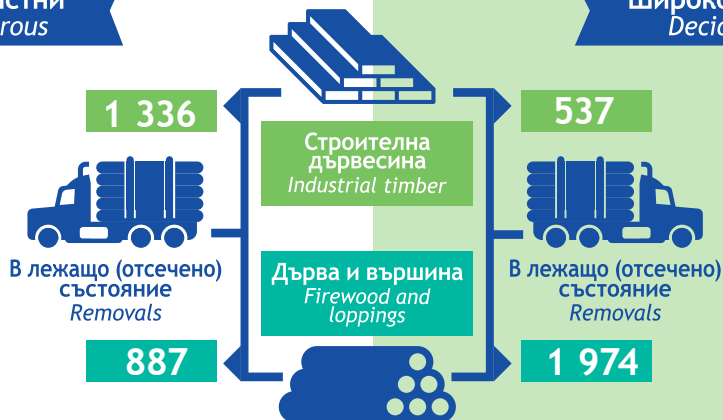
2024

Иглолистни
Coniferous



2 758

В стоящо (на корен)
състояние
Fellings



Широколистни
Deciduous



2 868

В стоящо (на корен)
състояние
Fellings

¹ Източник: Изпълнителна агенция по горите./¹ Source: Executive Forest Agency.



ПРОМИШЛЕНОСТ
INDUSTRY

с. 332 от СТАТИСТИЧЕСКИ ГОДИШНИК 2025
p. 332 from the STATISTICAL YEARBOOK 2025

ПРОДУКЦИЯ НА ПРОМИШЛЕНИТЕ ПРЕДПРИЯТИЯ

Output of the industrial enterprises


2024



96 842 046

хил. лв./Thousand BGN

Преработваща
промишленост
Manufacturing



10 975 093

хил. лв./Thousand BGN

Производство и разпределение
на електрическа и топлинна енергия
и на газообразни горива
Electricity, gas, steam and air conditioning supply



4 000 805

хил. лв./Thousand BGN

Добивна
промишленост
Mining and quarrying



2 915 797

хил. лв./Thousand BGN

Доставяне на води; канализационни услуги,
управление на отпадъци и възстановяване
Water supply, sewerage, waste
management and remediation

ПРОИЗВОДСТВО НА ОСНОВНИ ПРОМИШЛЕНИ ПРОДУКТИ

Output of basic industrial products

2024



107 582

т/Tons

Колбаси
Sausages



23 737

т/Tons

Риба и рибни продукти,
преработени или консервирани
Fish and fish products processed or preserved



48 068

т/Tons

Шоколад и
шоколадови изделия
Chocolate and chocolate products



81 300

хил. л/Thousand litres

Вина
(от грозде)
Grapes wine



475 085

хил. л/Thousand litres

Пиво
Beer



4 308 389

бр./In numbers

Работно облекло
Workwear



3 468 359

чифта/Pairs

Обувки (без спортните обувки и
обувките със защитно метално бомбе)
Footwear (excl. sport footwear and footwear
incorporating a protective metal toe-cap)



86 244

хил. бр./thousand items

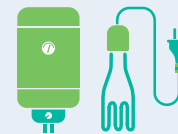
Паста за зъби
Toothpaste



545 884

бр./In numbers

Осветителни тела
Lighting equipment



1 080 723

бр./In numbers

Електрически бойлери и бързовари
Electrical instantaneous or storage water
heaters and immersion heaters



СТРОИТЕЛСТВО
CONSTRUCTION

с. 344 от СТАТИСТИЧЕСКИ ГОДИШНИК 2025
p. 344 from the STATISTICAL YEARBOOK 2025

СТРОИТЕЛНИ ПРЕДПРИЯТИЯ

Construction enterprises

2024

ПРОДУКЦИЯ
Production



Строителство на сгради
Construction of buildings

12 142 318

хил. лв./Thousand BGN



Строителство на съоръжения
Civil engineering

12 505 267

хил. лв./Thousand BGN



Специализирани строителни дейности
Specialized construction activities

8 812 587

хил. лв./Thousand BGN

ПРИХОДИ
Receipts



Жилищно строителство
Dwelling construction

8 129 877

хил. лв./Thousand BGN



Нежилично строителство
Non-dwelling construction

6 557 933

хил. лв./Thousand BGN



Гражданско строителство
Civil engineering

15 597 014

хил. лв./Thousand BGN

ИЗДАДЕНИ РАЗРЕШИТЕЛНИ ЗА СТРОЕЖ

Building permits issued for construction

2024

НА НОВИ СГРАДИ
Of new buildings



Жилищни сгради
Residential buildings

7 786

бр./In numbers

Разгънатата застроена площ
Gross building area

4 613 423

м²/sq. m



Административни сгради
Administrative buildings

76

бр./In numbers

172 374

м²/sq. m



Други сгради
Other buildings

4 614


бр./In numbers

2 180 576

м²/sq. m

ЖИЛИЩЕН ФОНД

Dwelling stock



2 961

хил. бр./Thousand



Жилища
Dwellings

1 363

хил. бр./Thousand

185 349

хил. м²/Thousand sq. m



Жилищна площ
Living floor space

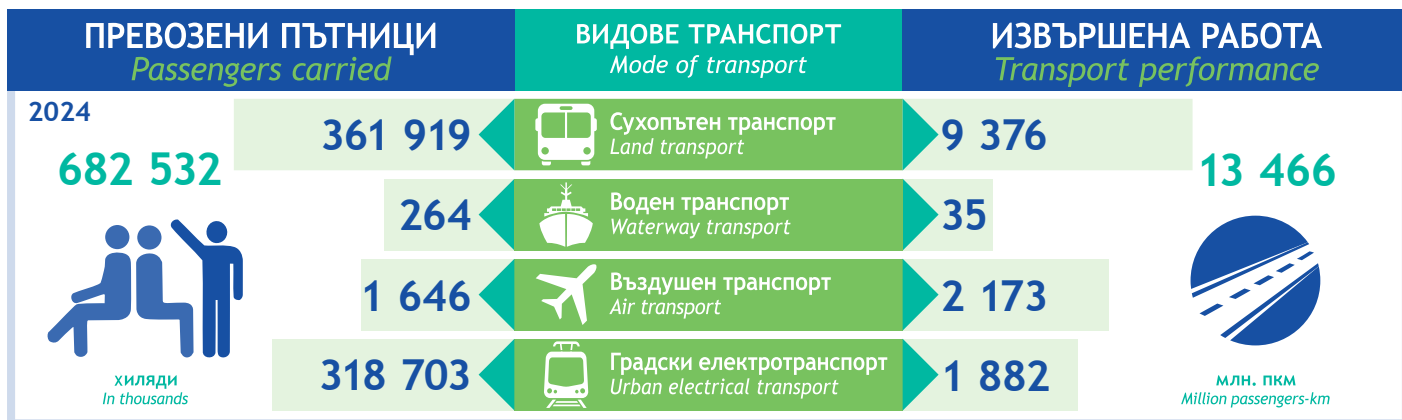
88 567

хил. м²/Thousand sq. m



ТРАНСПОРТ
TRANSPORT

с. 354 от СТАТИСТИЧЕСКИ ГОДИШНИК 2025
p. 354 from the STATISTICAL YEARBOOK 2025



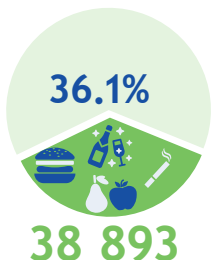


ВЪТРЕШНА ТЪРГОВИЯ;
ХОТЕЛИЕРСТВО И РЕСТОРАНТЪОРСТВО
*DOMESTIC TRADE; ACCOMMODATION
AND FOOD SERVICE ACTIVITIES*

с. 368 от СТАТИСТИЧЕСКИ ГОДИШНИК 2025
p. 368 from the STATISTICAL YEARBOOK 2025

ОБЕКТИ ЗА ПРОДАЖБИ НА ДРЕБНО КЪМ 31.12.2024 ГОДИНА

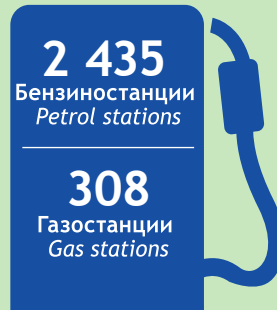
Retail sales premises as of 31.12.2024



За храни, напитки и тютюневи изделия
For foods, beverages and tobacco



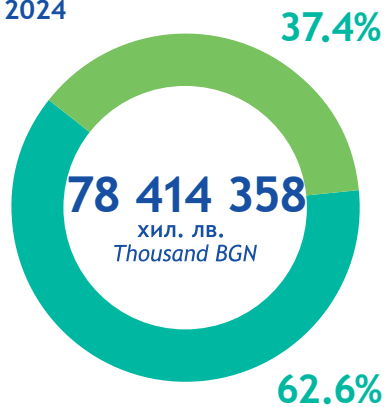
За нехранителни стоки
For durable and other consumer goods



ПРОДАЖБИ НА ДРЕБНО

Retail sales

2024



Храни, напитки и тютюневи изделия
Foods, beverages and tobacco

29 315 257

хил. лв.
Thousand BGN

Нехранителни стоки
Durable and other consumer goods

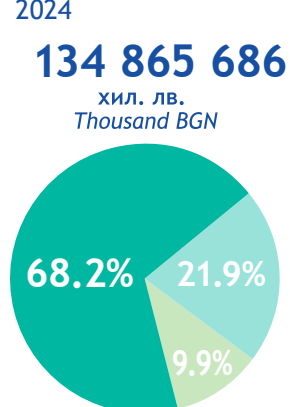
49 099 101

хил. лв.
Thousand BGN

ПРОДАЖБИ НА ЕДРО

Wholesale sales

2024



Потребителски стоки
Consumer goods

134 865 686

хил. лв.
Thousand BGN

91 969 819

хил. лв.
Thousand BGN

Неселскостопански междинни продукти, машини, съоръжения и части за тях
Non-agricultural intermediate products, machinery, equipment and supplies

29 561 863

хил. лв.
Thousand BGN

Селскостопански суровини и живи животни
Agricultural raw materials and live animals

13 334 004

хил. лв.
Thousand BGN

*** 🚗 🏠 🛒 2024

ТЪРГОВИЯ; РЕМОТ НА АВТОМОБИЛИ И МОТОЦИКЛЕТИ
Wholesale and retail trade; repair of motor vehicles and motorcycles

Приходи от дейността
Receipts from activity

222 879 543

хил. лв./Thousand BGN

Разходи за дейността
Expenditure of activity

212 227 966

хил. лв./Thousand BGN

Произведена продукция
Production value

44 408 261

хил. лв./Thousand BGN

ХОТЕЛИЕРСТВО И РЕСТОРАНТЪОРСТВО
Accommodation and food service activities

10 934 639

хил. лв./Thousand BGN

9 660 641

хил. лв./Thousand BGN

8 570 626

хил. лв./Thousand BGN



ТУРИЗЪМ
TOURISM

с. 378 от СТАТИСТИЧЕСКИ ГОДИШНИК 2025
p. 378 from the STATISTICAL YEARBOOK 2025

ПОСЕЩЕНИЯ НА ЧУЖДИ ГРАЖДАНИ В БЪЛГАРИЯ

Arrivals of visitors from abroad to Bulgaria

2024

13 249 456



ЦЕЛ НА ПОСЕЩЕНИЕТО

Purpose of visit



43.7%



Почивка и екскурзия
Holiday and recreation

10.6%



Служебна
Professional

45.7%



Други¹
Others¹

Места за настаняване - общо (брой)²

Accommodation establishments - total (number)² 4 049



Хотели
Hotels

2 268



Къмпинги
Camping sites

34

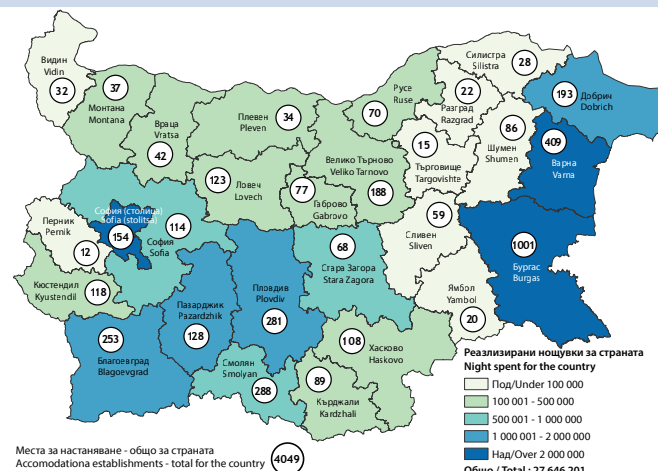


Други места за
краткосрочно
настаняване
Others


1 747

¹ Включва транзит, гостуване, лечение, обучение и други.

¹ Includes transit, as guests, medical treatment, education and others.



Реализирани нощувки за страната



Места за настаняване - общо за страната
Accommodation establishments - total for the country

² Включват се категоризирани места за настаняване с 10 и повече легла, функционирали през съответната година.

² Includes categorized accommodation establishments with 10 and more bed-places in use.



ЗДРАВЕОПАЗВАНЕ
HEALTH

с. 386 от СТАТИСТИЧЕСКИ ГОДИШНИК 2025
p. 386 from the STATISTICAL YEARBOOK 2025



ЛЕЧЕБНИ И ЗДРАВНИ ЗАВЕДЕНИЯ

Health establishments

2024



341 Лечебни заведения за болнична помощ
Health establishments for hospital aid

56 061 Легла
Beds



2 289 Лечебни заведения за извънболнична помощ
Outpatient health establishments

1 283 Легла
Beds



149 Други лечебни и здравни заведения
Other health establishments

1 849 Легла
Beds



МЕДИЦИНСКИ ПЕРСОНАЛ В ЛЕЧЕБНИТЕ И ЗДРАВНИТЕ ЗАВЕДЕНИЯ

Medical personnel in health establishments

2024



30 149
Лекари
Physicians



7 784
Лекари по дентална медицина
Dentists



44 554
Професионалисти по здравни грижи и други
медицински специалисти
Health care professionals and other medical specialists

ДЕТСКИ ЯСЛИ, МЕСТА И ДЕЦА В ТЯХ

Creches, places and children in creches

2024



839 Детски ясли
Creches
33 480 Места
Places
30 367 Деца
Children

РЕГИСТРИРАНИ ЗАБОЛЯВАНИЯ

Registered cases

От злокачествени новообразувания¹
Of malignant neoplasms¹

2020 **4 334.9**  2024 **4 645.6**

¹ На 100 000 души от населението. /¹ Per 100 000 of the population.



ОБРАЗОВАНИЕ
EDUCATION

с. 394 от СТАТИСТИЧЕСКИ ГОДИШНИК 2025
p. 394 from the STATISTICAL YEARBOOK 2025

ЗАПИСАНИ УЧАЩИ ПО СТЕПЕНИ НА МЕЖДУНАРОДНАТА СТАНДАРТНА КЛАСИФИКАЦИЯ НА ОБРАЗОВАНИЕТО (МСКО 2011)

Pupils and students enrolled by level of International Standard Classification of Education (ISCED 2011)

2024/2025



Брой
Number

Общо Total	1 152 177
Предучилищно образование (МСКО - 0) Pre-primary education (ISCED - 0)	217 247
Начално образование (I - IV клас, МСКО - 1) Primary education (I - IV grade, ISCED - 1)	237 579
Прогимназиално образование (V - VII клас, МСКО - 2) Lower secondary education (V - VII grade, ISCED - 2)	178 692
Професионално обучение за възрастни (МСКО - 2) Vocational training for adults (ISCED - 2)	3 660
Средно образование (VIII - XII клас, МСКО - 3) Upper secondary education (VIII - XII grade, ISCED - 3)	297 227
Професионално обучение за възрастни (МСКО - 3) Vocational training for adults (ISCED - 3)	8 439
Професионално обучение след средно образование (МСКО - 4) Post-secondary non-tertiary education (ISCED - 4)	787
Висше образование - професионален бакалавър (МСКО - 6) Tertiary education - professional bachelor's degree (ISCED - 6)	6 422
Висше образование - бакалавър (МСКО - 6) Tertiary education - bachelor's degree (ISCED - 6)	130 911
Висше образование - магистър (МСКО - 7) Tertiary education - master's degree (ISCED - 7)	66 184
Висше образование - доктор (МСКО - 8) Tertiary education - doctor's degree (ISCED - 8)	5 029

ЗАПИСАНИ УЧАЩИ ВЪВ ВИСШЕТО ОБРАЗОВАНИЕ ПО ТЕСНИ ОБЛАСТИ НА ОБРАЗОВАНИЕТО¹ И ПОЛ

Tertiary education students enrolled by narrow field of education¹ and sex

2024/2025



¹ Съгласно Класификацията на областите на образование и обучение 2015 (КОО - 2015).

¹ According to ISCED Fields of Education and Training (ISCED-F).



ДЕТСКИ ГРАДИНИ
Kindergartens

1 830



УЧИЛИЩА
Schools

2 329



ВИСШИ УЧИЛИЩА
Higher schools

51



НАУЧНОИЗСЛЕДОВАТЕЛСКА И
РАЗВОЙНА ДЕЙНОСТ И ИНОВАЦИИ
*RESEARCH AND DEVELOPMENT ACTIVITY
AND INNOVATION*

с. 414 от СТАТИСТИЧЕСКИ ГОДИШНИК 2025
p. 414 from the STATISTICAL YEARBOOK 2025

РАЗХОДИ ЗА НАУЧНОИЗСЛЕДОВАТЕЛСКА И РАЗВОЙНА ДЕЙНОСТ

Gross domestic expenditure on research and development activity

2024

1 574 139 ХИЛ. ЛВ.
Thousand BGN

ПО СЕКТОРИ By sectors

1 025 074

Предприятия
Business enterprises

424 544

Държавен сектор
Government

116 835

Висше образование
Higher education

7 686

Нетърговски организации
Non-profit institutions

ПО ОБЛАСТИ НА НАУКАТА By fields of science



281 929

Естествени науки
Natural sciences



746 246

Технически науки
Engineering and technology



346 029

Медицински и здравни науки
Medical and health sciences



100 390

Селскостопански и ветеринарни науки
Agricultural and veterinary sciences



41 594

Обществени науки
Social sciences



57 951

Хуманитарни науки и изкуства
Humanities and the arts

ПЕРСОНАЛ, ЗАЕТ С НАУЧНОИЗСЛЕДОВАТЕЛСКА И РАЗВОЙНА ДЕЙНОСТ

Personnel engaged in research and development activity

17 231

Предприятия
Business enterprises

8 646

Държавен сектор
Government

10 347

Висше образование
Higher education

177

Нетърговски организации
Non-profit institutions



10 210

Мъже
Males

7 021

Жени
Females



3 774

Мъже
Males

4 872

Жени
Females



4 488

Мъже
Males

5 859

Жени
Females



83

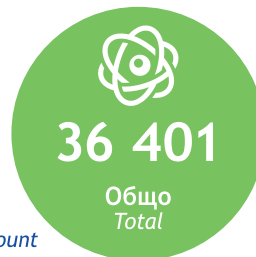
Мъже
Males

94

Жени
Females



По сектори и пол/By sectors and sex



Брой
Headcount

31 461

Висше образование
Tertiary education

от тях: **10 351**

доктори и доктори на науките
Doctors and Doctors of science

4 940

Друго образование
Other qualifications

По степени на образование/By qualification

2024



ИНФОРМАЦИОННО ОБЩЕСТВО
INFORMATION SOCIETY

с. 426 от СТАТИСТИЧЕСКИ ГОДИШНИК 2025
p. 426 from the STATISTICAL YEARBOOK 2025

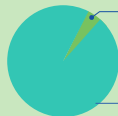
ДОМАКИНСТВА С ДОСТЪП ДО ИНТЕРНЕТ

Households with internet access

2025



Градове
Urban

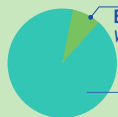


5.1%
Без достъп до интернет
Without internet access

94.9%
С достъп до интернет
With internet access



Села
Rural



13.8%
Без достъп до интернет
Without internet access

86.2%
С достъп до интернет
With internet access

По местоживеене
By place of residence

Домакинства с деца
Households with children



0.4%
Без достъп до интернет
Without internet access

99.6%
С достъп до интернет
With internet access

Домакинства без деца
Households without children



8.0%
Без достъп до интернет
Without internet access

92.0%
С достъп до интернет
With internet access

По видове домакинства
By household type

ЛИЦА, РЕГУЛЯРНО ИЗПОЛЗВАЩИ ИНТЕРНЕТ

Individuals regularly using the internet

Всеки ден или поне веднъж седмично
Every day or at least once a week



Висше
Tertiary

96.6%



Средно
Secondary

86.1%



Основно и по-ниско
Basic education and lower

70.8%

По степен на образование
By level of education

ЛИЦА, ИЗПОЛЗВАЩИ ИНТЕРНЕТ ПО ЦЕЛ НА ИЗПОЛЗВАНЕ

Individuals using the internet by purposes

2025



Комуникация
Communication

Телефонни и видео разговори по интернет
Making calls (including video calls) over the internet

75.6%

Участие в социални мрежи
Participating in social networks



71.1%

Размяна на съобщения в реално време
Using instant messaging, i.e. exchanging messages

71.0%

Изпращане/получаване на имейли (е-поща)
Sending/receiving e-mails

51.8%



Достъп до информация
Access to information

Четене на новинарски сайтове, вестници, списания онлайн
Reading online news sites/newspapers/news magazines

59.6%

Търсене на информация за стоки и услуги
Finding information about goods or services

47.0%

Търсене на информация за здравето
Seeking health-related information

37.0%



Обществено и политическо участие
Civil and political participation

Изразяване на мнение по граждански и политически въпроси в уебсайт или в социалните медии
Expressing opinions on civic or political issues on websites or in social media

18.1%

Участие в онлайн консултации, анкети, гласуване по граждански и политически въпроси
Taking part in online consultations or voting to define civil or political issues

6.6%



Други онлайн дейности
Other online activities

Интернет банкиране
Internet banking

31.1%

Продажба на стоки и услуги чрез уебсайт или приложение
Selling of goods or services via a website or app

14.7%

Професионален живот
Professional life

Търсене или кандидатстване за работа по интернет
Looking for a job or sending a job application on the internet

8.3%



КУЛТУРА И ИЗКУСТВО
CULTURE AND ART

с. 432 от СТАТИСТИЧЕСКИ ГОДИШНИК 2025
p. 432 from the STATISTICAL YEARBOOK 2025



ТЕАТРИ Theatres

2024



81 Театъра
Theatres

46 864 Места
Capacity

16 586 Представления
Theatre performances

1 985 Постановки
Productions/plays

2 304 Посещения
Theatre attendances
Хиляди/Thousand



КИНА Cinemas

2024



84 Кина
Cinemas



319 136 бр.
Number
Прожекции
Screenings



4 481 хил.
Thousand
Посещения
Cinema attendances



МУЗЕИ Museums



178 Музея
Museums




5 070 хил.
Thousand
Посещения
Visits



7 733 хил.
Thousand
Експоната
Exhibits

БИБЛИОТЕКИ (с библиотечен фонд над 200 000 броя) Libraries (with collection above 200 000 units)



49 Библиотеки
Libraries

34 697 хил.
Thousand

Библиотечен фонд
Collection

277 хил.
Thousand

Читатели
Readers

РАДИО- И ТЕЛЕВИЗИОННИ ОПЕРАТОРИ Radio and television operators



71

Радиооператори
Radio operators

606 888 Програми (часове)
Programmes (hours)

119



Телевизионни оператори
Television operators

801 809 Програми (часове)
Programmes (hours)

ИЗДАТЕЛСКА ДЕЙНОСТ Publishing activity

Книги и брошури
Books and pamphlets

10 143
Заглавия
Titles

6.3 млн.
Million
Годишен тираж
Annual circulation

Списания и бюлетини
Magazines and bulletins

481
Заглавия
Titles

6.5 млн.
Million
Годишен тираж
Annual circulation

Вестници
Newspapers

178
Заглавия
Titles

95.6 млн.
Million
Годишен тираж
Annual circulation



ПРЕСТЪПНОСТ И ПРАВОСЪДИЕ
CRIMINALITY AND JUSTICE

с. 446 от СТАТИСТИЧЕСКИ ГОДИШНИК 2025
p. 446 from the STATISTICAL YEARBOOK 2025



КРИМИНАЛНИ ПРЕСТЪПЛЕНИЯ¹

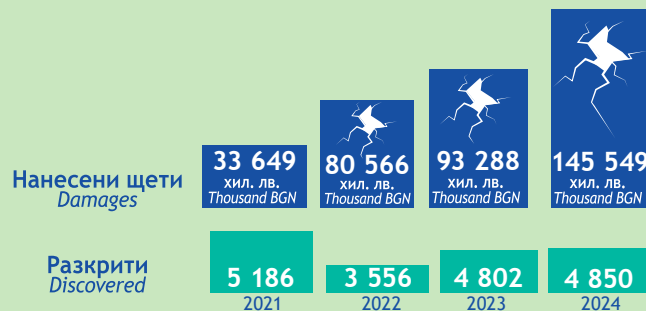
Criminal offences¹



¹Източник: Министерство на вътрешните работи.
¹Source: Ministry of Interior.

РАЗКРИТИ ИКОНОМИЧЕСКИ ПРЕСТЪПЛЕНИЯ¹

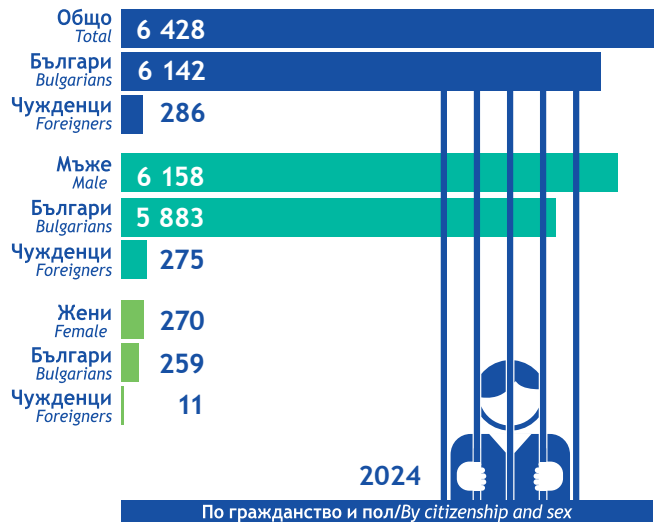
Discovered economic offences¹



¹Източник: Министерство на вътрешните работи.
¹Source: Ministry of Interior.

ЛИЦА В МЕСТАТА ЗА ЛИШАВАНЕ ОТ СВОБОДА^{1,2}

Imprisoned persons^{1,2}

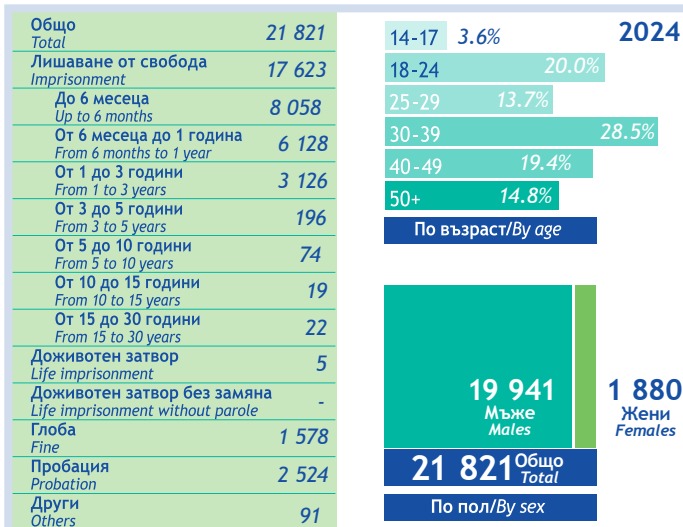


¹ Източник: Главна дирекция „Изпълнение на наказанията“ към Министерството на правосъдието.
¹ Source: General Directorate "Execution of Sentences" at the Ministry of Justice.
² Вкл. лицата в арестите.
² Incl. persons in arrests.



ОСЪДЕНИ ЛИЦА

Persons convicted



По пол/By sex

АДРЕСИ И ТЕЛЕФОНИ ЗА КОНТАКТ

Национален статистически институт
ул. „П.Волов“ № 2, София 1527, България

Дирекция „Многосекторна статистика,
методология и регистри“

Приемна на НСИ
телефон: (+3592) 9857 111
e-mail: info@nsi.bg

Публикации
телефон: (+3592) 9857 153
e-mail: publikacii@nsi.bg

Библиотека
телефони: (+3592) 9857 633
e-mail: biblioteka@nsi.bg

Пресцентър
телефони: (+3592) 9857 729
e-mail: press@nsi.bg

ADDRESSES AND CONTACT PHONE NUMBERS

National Statistical Institute
2, 'P. Volov Str.', 1527 Sofia, Bulgaria

'Multi-Domain Statistics,
Methodology and Registers' Directorate

NSI Reception Desk
telephone: (+3592) 9857 111
e-mail: info@nsi.bg

Publications
telephone: (+3592) 9857 153
e-mail: publikacii@nsi.bg

Library
telephone: (+3592) 9857 633
e-mail: biblioteka@nsi.bg

Press Centre
telephone: (+3592) 9857 729
e-mail: press@nsi.bg

<http://www.nsi.bg>



НАЦИОНАЛЕН СТАТИСТИЧЕСКИ ИНСТИТУТ
NATIONAL STATISTICAL INSTITUTE



www.nsi.bg



www.facebook.com/nsibg/